

FCG.

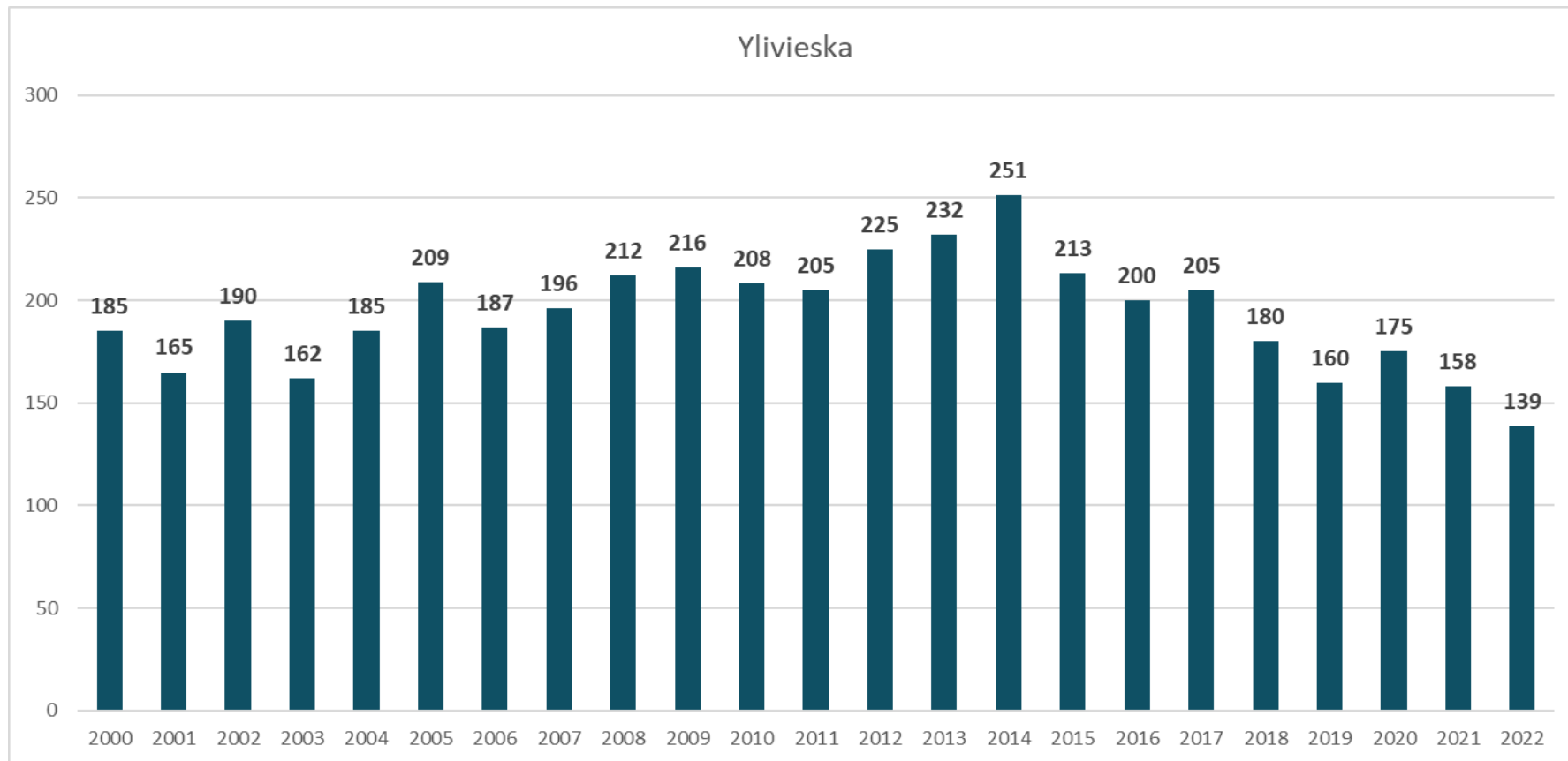
Ylivieskan varhaiskasvatuksen ja perusopetuksen palveluverkkotarkastelua

Toukokuu 2024

FCG.

Väestötilastot ja - ennusteet

Syntyneet vuosina 2000-2022 (Tilastokeskus 2023), ei muuttoliikkeen vaikutusta



Nykyinen perusopetuksen palveluverkko

Tilastointipäivä 20.9.2023

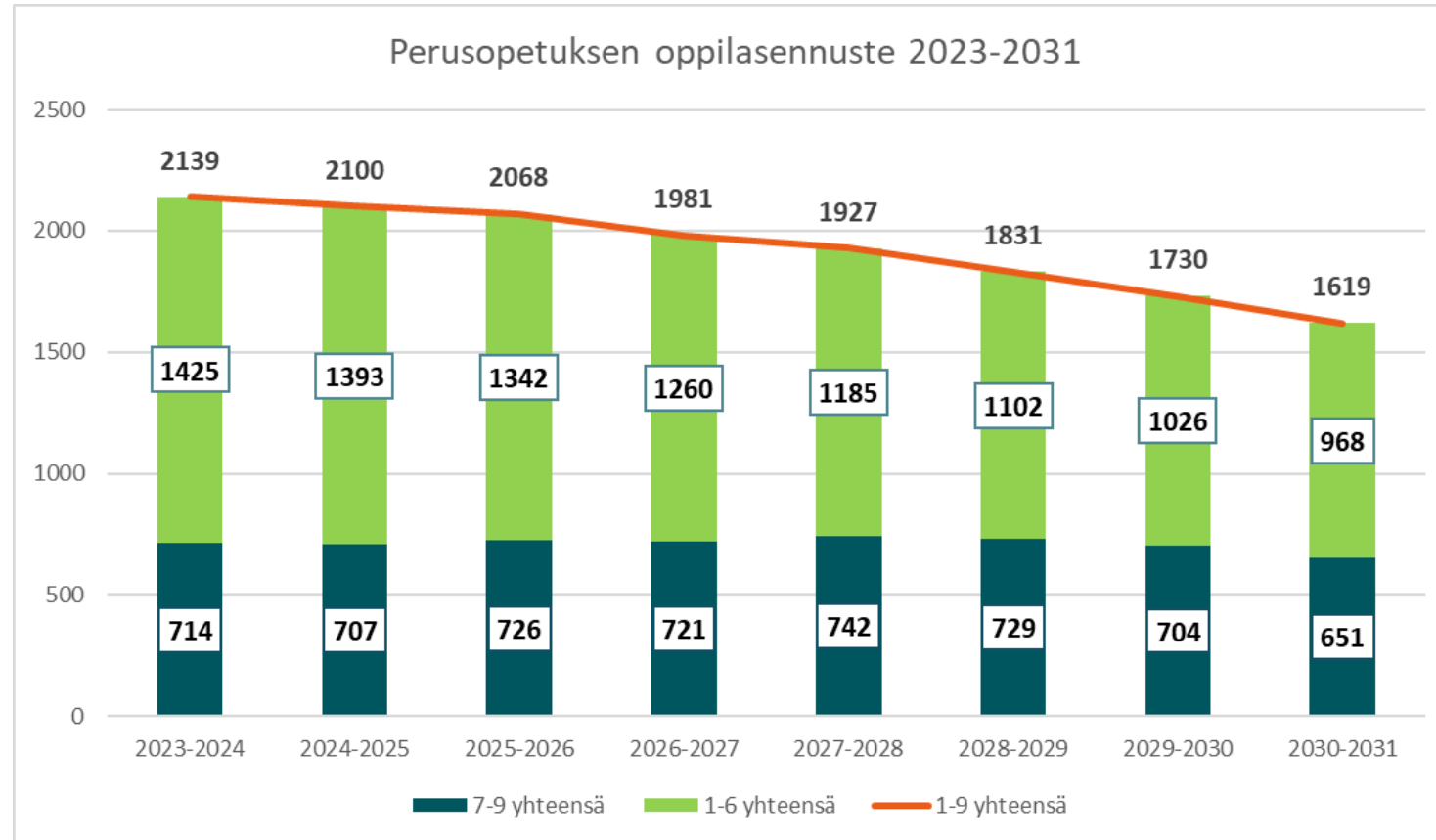
Ylivieskan esi- ja perusopetuksen oppilaat 20.9.2023

Koulu	esi	1	2	3	4	5	6	1-6	esi-6	7	8	9	7-9	1-9	esi-9
Kaisaniemen koulu								0	0	165	148	157	470	470	470
Katajan koulu	29	37	35	34	44	35	35	220	249	4	3	6	13	90	262
Kiviojan koulu	11	31	28	20	25	25	32	161	172						172
Niemelän koulu		12	12	18	14	15	13	84	84						84
Ojakylän koulu		8	16	9	5	11	2	51	51						51
Päivärinnan koulu		33	36	41	37	35	43	225	225						225
Rahokolan koulu		18	22	36	32	36	31	175	175						175
Rannan koulu	10	27	23	31	20	40	29	170	180						180
Raudaskosken koulu	18	18	19	20	19	12	14	102	120						120
Taanilan koulu	13	21	22	25	26	20	22	136	149	76	76	79	231	367	380
Vähäkankaan koulu		10	20	22	18	17	14	101	101						101
Yhteensä	81	215	233	256	240	246	235	1425	1506	245	227	242	714	927	2220

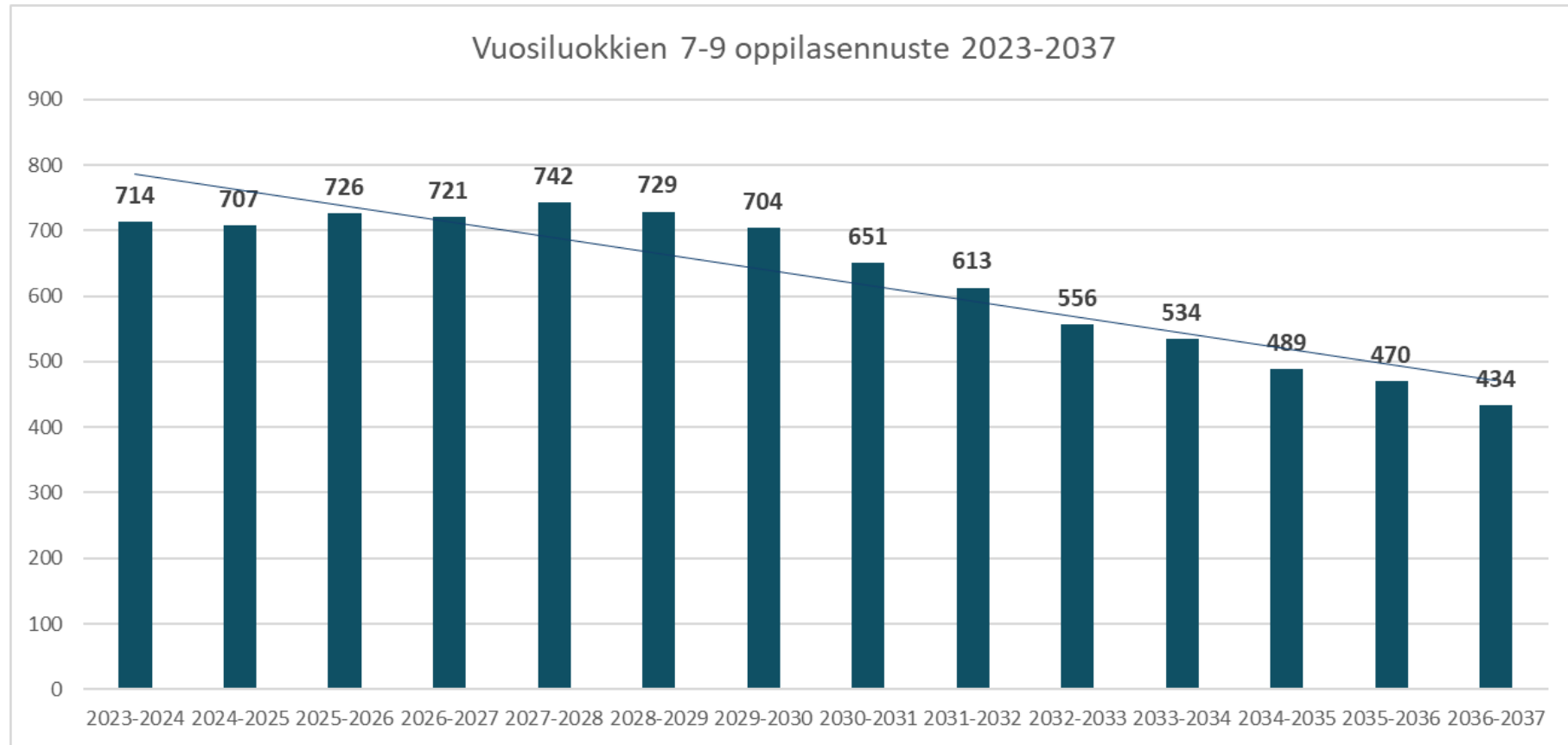
Oppilasmäärien kehittyminen

Tiedot perustuvat Ylivieskan kaupungin toimittamiin oppilasmäärätietoihin

Vuosiluokkien 1-9 oppilasmäärän kehittymisen ennuste ilman muuttoliikkeen vaikutusta



Vuosiluokkien 7-9 oppilasmäärän kehittymisen ennuste ilman muuttoliikkeen vaikutusta



Voiko muuttoliike tuoda muutosta oppilaskatoon?

	Kuntien välinen tulomuutto								Kuntien välinen lähtömuutto								Kuntien välinen nettomuutto							
	2015	2016	2017	2018	2019	2020	2021	2022	2015	2016	2017	2018	2019	2020	2021	2022	2015	2016	2017	2018	2019	2020	2021	2022
Koko väestö	870	858	895	838	764	759	833	814	900	830	911	935	771	772	831	895	-30	28	-16	-97	-7	-13	2	-81
0 - 4	61	68	73	63	51	50	53	51	82	57	70	65	44	36	49	61	-21	11	3	-2	7	14	4	-10
5 - 9	29	36	37	41	31	18	45	31	25	26	25	51	26	17	30	29	4	10	12	-10	5	1	15	2
10 - 14	29	17	23	33	25	9	29	21	18	18	24	32	18	12	21	24	11	-1	-1	1	7	-3	8	-3
15 - 19	97	136	119	130	137	131	141	127	136	100	104	111	142	136	145	164	-39	36	15	19	-5	-5	-4	-37

Mitä oppilasmäärän kehittymisen ennuste lukuvuodesta 2023-2024 lukuvuoteen 2030-2031 tarkoittaa vuositasolla?

Koulut yhteensä	2023-2024	2024-2025	2025-2026	2026-2027	2027-2028	2028-2029	2029-2030	2030-2031
1-6 yhteensä	1425	1393	1342	1260	1185	1102	1026	968
Erotus edelliseen lukuvuoteen		-32	-51	-82	-75	-83	-76	-58
7-9 yhteensä	714	707	726	721	742	729	704	651
Erotus edelliseen lukuvuoteen		-7	19	-5	21	-13	-25	-53
1-9 yhteensä	2139	2100	2068	1981	1927	1831	1730	1619
Erotus edelliseen lukuvuoteen		-39	-32	-87	-54	-96	-101	-111

Koulut yhteensä	2023-2031	2023-2037	2023-2039
1.luokkalaiset	-70		
1-6 vuosiluokat	-457		
9.luokkalaiset	-9	-92	-97
7-9 vuosiluokat	-63	-280	

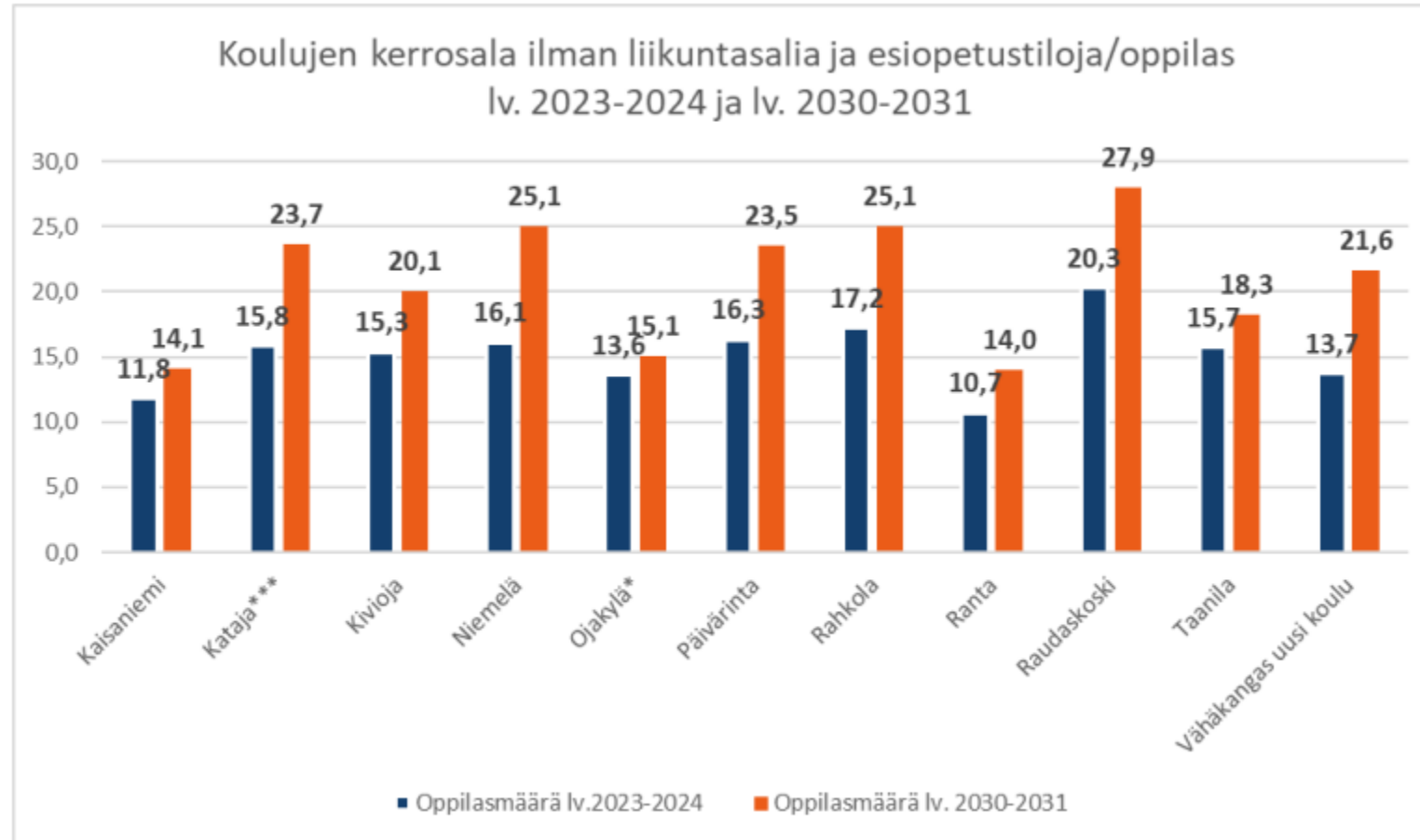
Millainen vaikutus oppilasmäärän laskulla on opettajamääriin?

Koulut yhteensä	2023-2024	2024-2025	2025-2026	2026-2027	2027-2028	2028-2029	2029-2030	2030-2031	Muutos yhteensä 2023-2031	2023-2031
1-6 oppilaita yhteensä	1425	1393	1342	1260	1185	1102	1026	968	-457	
Erotus edelliseen lukuvuoteen		-32	-51	-82	-75	-83	-76	-58		
Opettajien laskennallinen vähennystarve/20 oppilasta		-1,6	-2,55	-4,1	-3,75	-4,15	-3,8	-2,9		- 22,85
7-9 oppilaita yhteensä	714	707	726	721	742	729	704	651	-63	
Erotus edelliseen lukuvuoteen		-7	19	-5	21	-13	-25	-53		
Opettajien laskennallinen vähennystarve/20 oppilasta		-0,35	0,95	-0,25	1,05	-0,65	-1,25	-2,65		- 3,15
1-9 oppilaita yhteensä	2139	2100	2068	1981	1927	1831	1730	1619	-520	
Erotus edelliseen lukuvuoteen		-39	-32	-87	-54	-96	-101	-111		
Opettajien laskennallinen vähennystarve/20 oppilasta		-1,95	-1,6	-4,35	-2,7	-4,8	-5,05	-5,55		- 26,00

Koulutuspalveluiden opettajien eläköitymisennuste

Vuosi	Esiluokanopettaja	Luokanopettaja	Erityisopettaja	Aineenopettaja	Rehtori	YHTEENSÄ
Aiemmat		1	1	2 (yläk.)		4
2024	1	2		1 (yläk.), 2 (lu)		6
2025			1	1 (yläk.)	1 (alak.), 1 (lu)	4
2026				1 (yläk.), 1 (lu)		2
2027		5	2	1 (lu)	1 (yläk.)	9
2028		1	1			2
2029	1	3	1	4 (yläk.), 2 (lu)	1 (alak.)	12
YHTEENSÄ	2	12	6	9 (yläk.), 6 (lu)	4	39

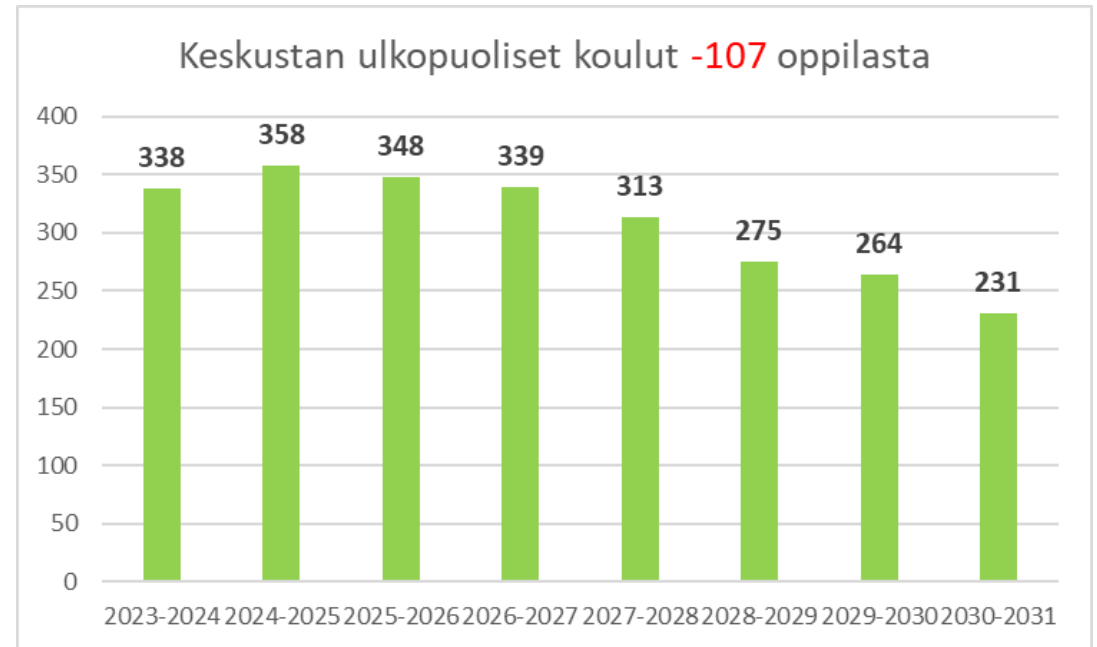
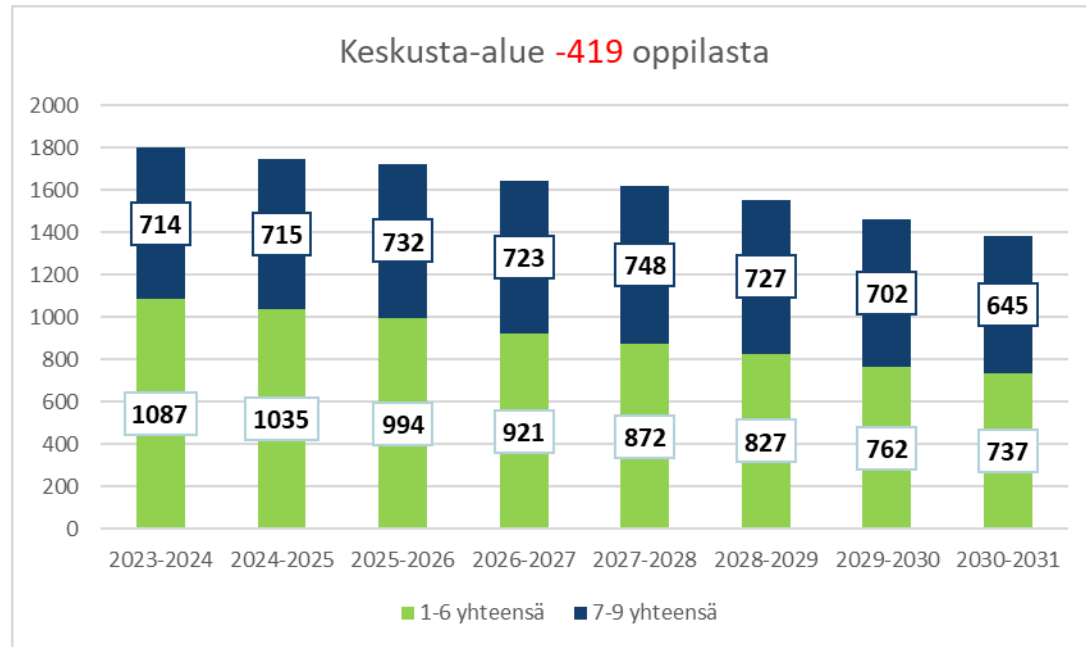
Millainen vaikutus oppilasmäärän laskulla on tiloihin?



Huom!

Pinta-alalla tarkoitetaan tässä perusopetuksen käytössä oleva vuokranmaksun perusteena oleva pinta-ala (kerrosala). Jakajana käytetty vain perusopetuksen oppilasmääriä.

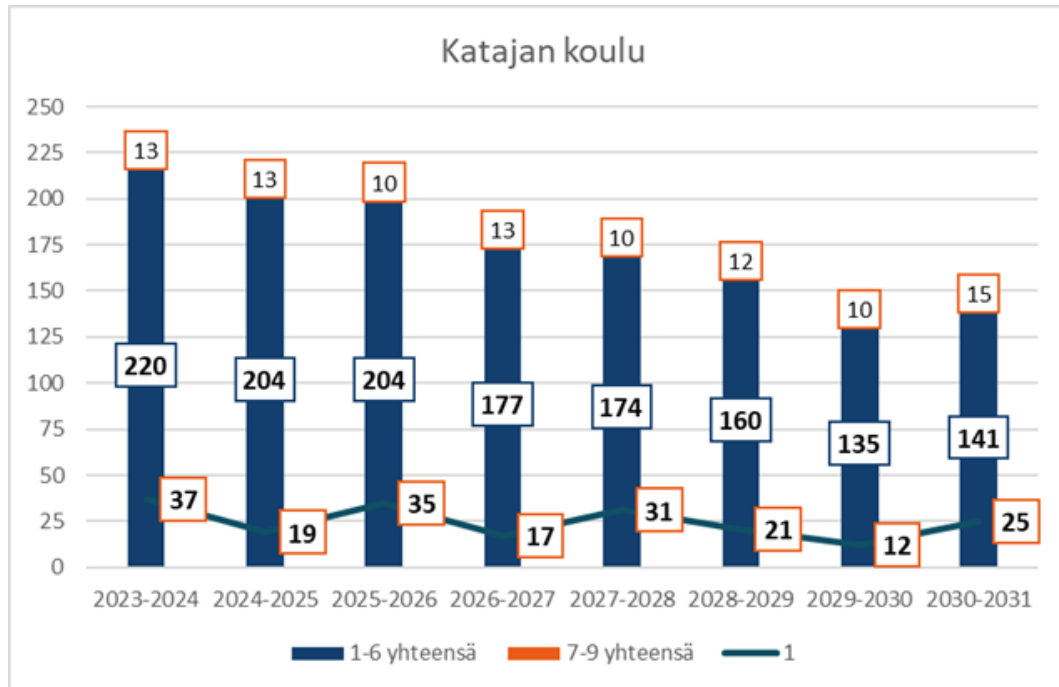
Oppilaskato kohdistuu kaikkiin kouluihin



Koulukohtaiset oppilasennusteet

Tiedot perustuvat Ylivieskan kaupungin toimittamiin oppilasmäärätietoihin talvelta 2024

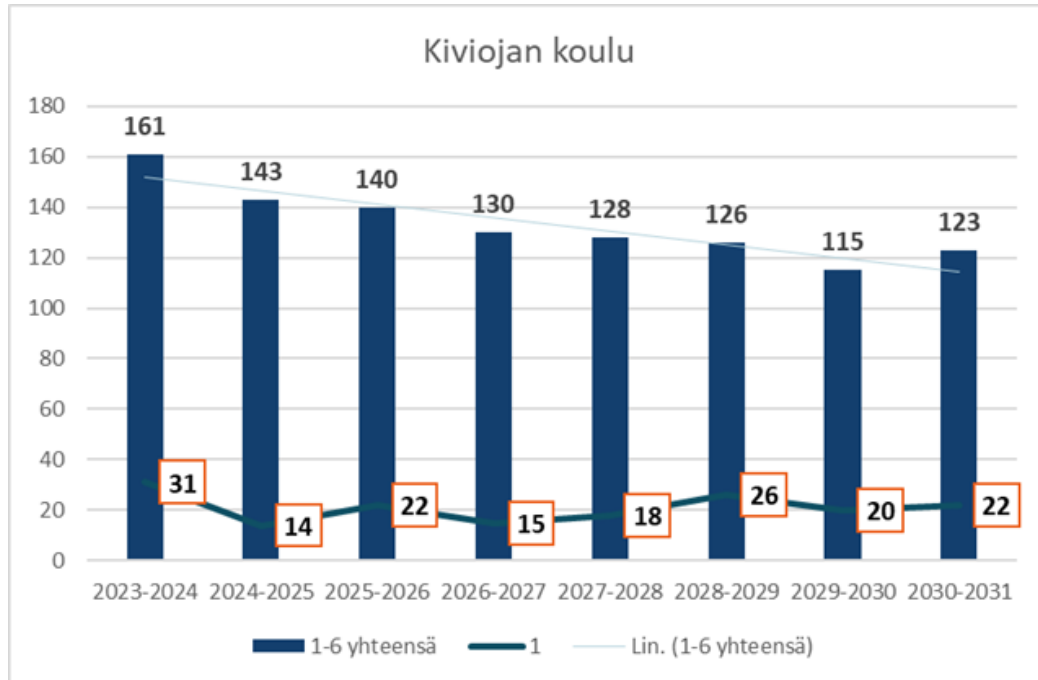
Muutos lukuvuodesta 2023-2024 lukuvuoteen 2029-2031



- on -79 (1-6 vuosiluokat)
- 1. luokan oppilasmäärä laskee 37 oppilaasta 25 oppilaaseen.
- Koulun oppilasmäärä vastaa 1-1½-sarjaista vuosiluokkien 1-6 koulua
- Vuosiluokkien 7-9 oppilasmäärä pysynee samana
- Kataja ilman pienryhmiä:

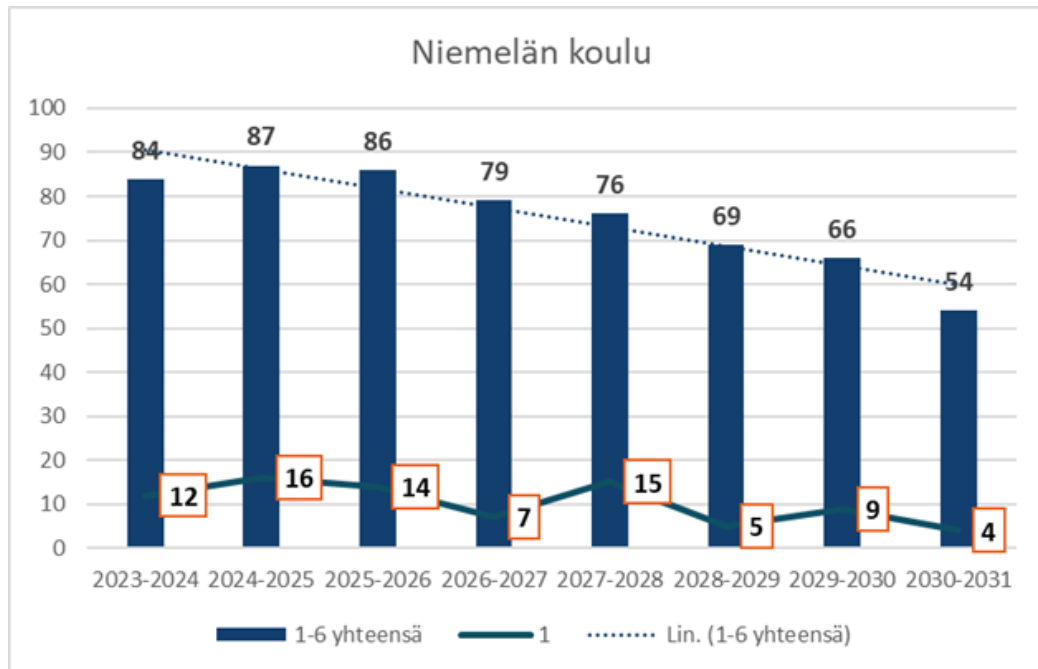
Kataja	2023-2024	2024-2025	2025-2026	2026-2027	2027-2028	2028-2029	2029-2030
1-6	197	187	187	167	167	155	135

Muutos lukuvuodesta 2023-2024 lukuvuoteen 2029-2031



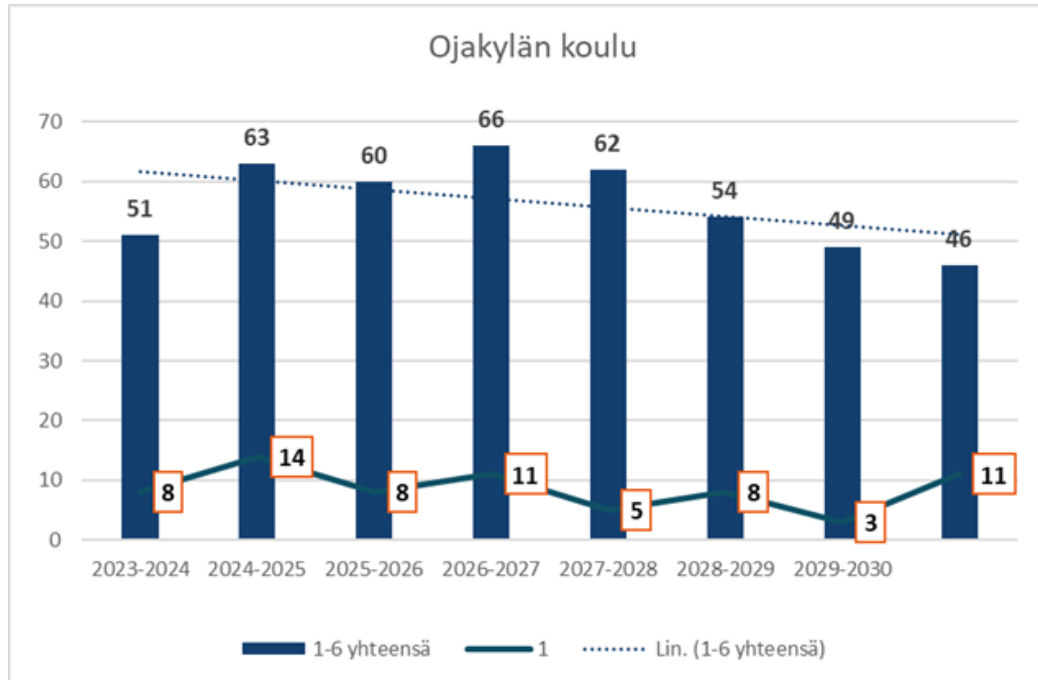
- on -38 (1-6 vuosiluokat)
- 1. luokan oppilasmäärä laskee 31 oppilaasta 22 oppilaaseen.
- Koulun oppilasmäärä vastaa 1-sarjaista vuosiluokkien 1-6 koulua

Muutos lukuvuodesta 2023-2024 lukuvuoteen 2029-2031



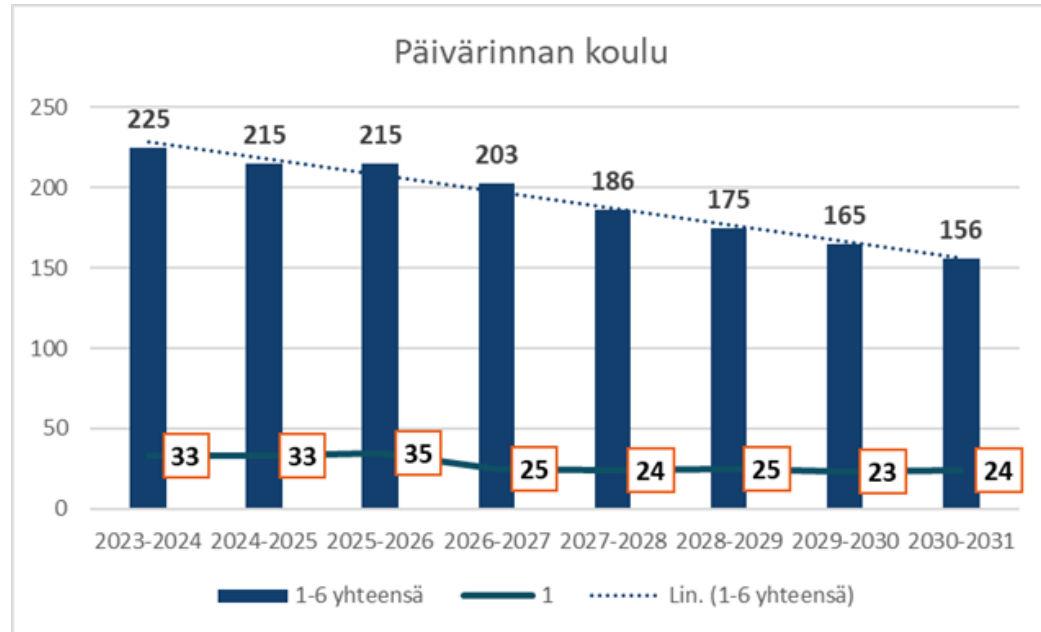
- on -30 (1-6 vuosiluokat)
- 1. luokan oppilasmäärä laskee 12 oppilaasta 4 oppilaaseen.
- Koulun oppilasmäärä vastaa 3-opettajaista vuosiluokkien 1-6 koulua

Muutos lukuvuodesta 2023-2024 lukuvuoteen 2029-2031



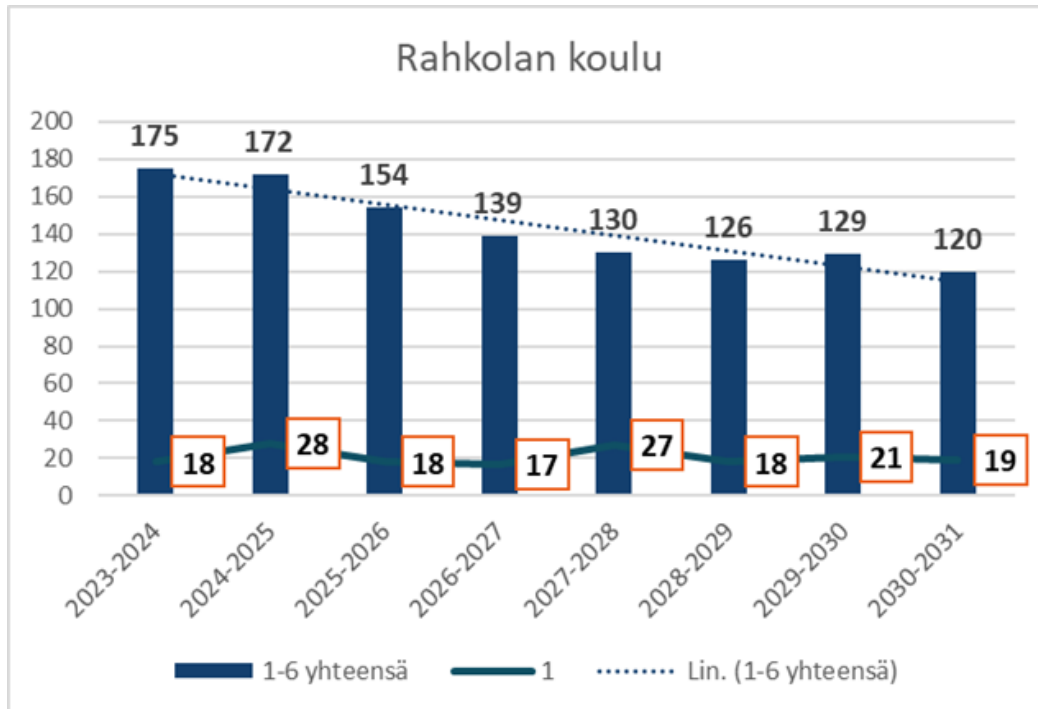
- on -5 (1-6 vuosiluokat)
- 1. luokan oppilasmäärä 11 (käy välillä 3 oppilaassa).
- Koulun oppilasmäärä vastaa 2-3-opettajaista vuosiluokkien 1-6 koulua

Muutos lukuvuodesta 2023-2024 lukuvuoteen 2029-2031



- on -69 (1-6 vuosiluokat)
- 1. luokan oppilasmäärä laskee 33 oppilaasta 24 oppilaaseen
- Koulun oppilasmäärä vastaa 1-1½-sarjaista vuosiluokkien 1-6 koulua

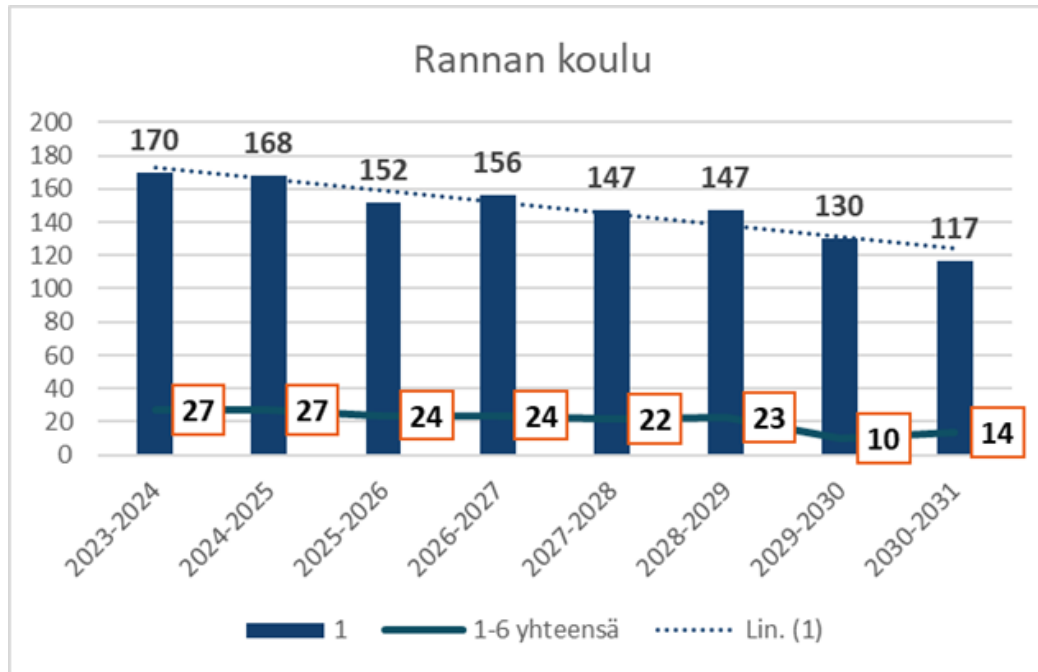
Muutos lukuvuodesta 2023-2024 lukuvuoteen 2029-2031



- on -55 (1-6 vuosiluokat)
- 1. luokan oppilasmäärä nousee 18 oppilaasta 19 oppilaaseen
- Koulun oppilasmäärä vastaa 1-sarjaista vuosiluokkien 1-6 koulua
- Rahkola ilman pienryhmiä:

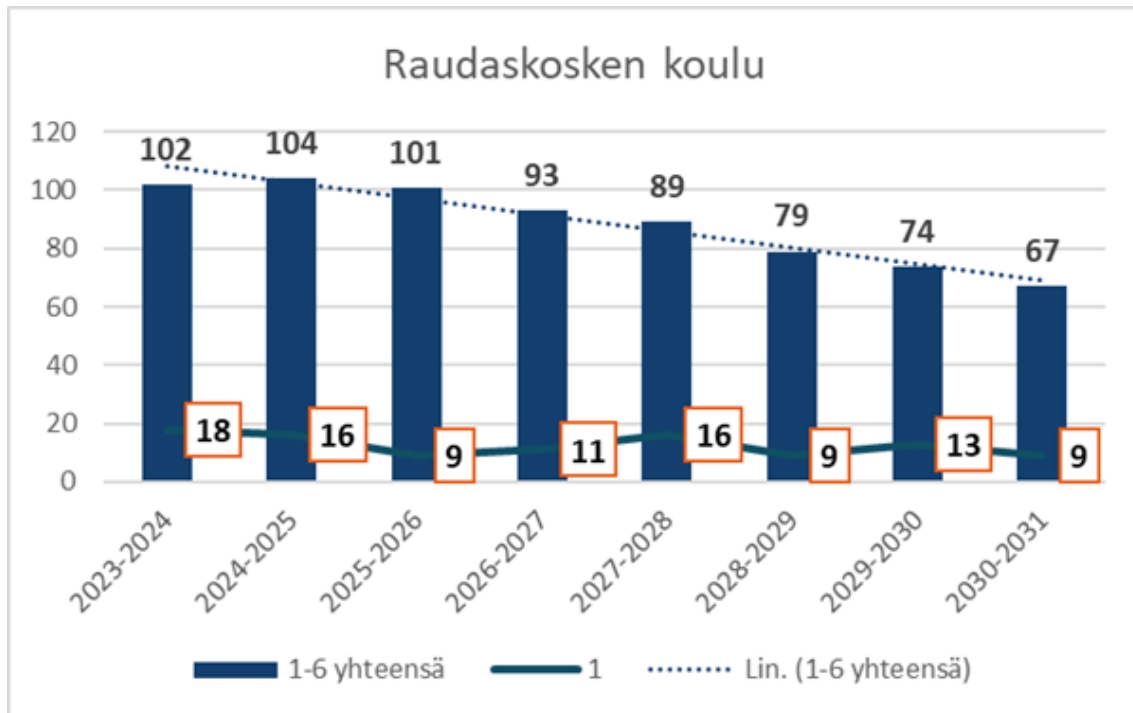
Rahkola	2023-2024	2024-2025	2025-2026	2026-2027	2027-2028	2028-2029	2029-2030
1-6 yht.	143	147	136	127	121	125	129

Muutos lukuvuodesta 2023-2024 lukuvuoteen 2029-2031



- on -53 (1-6 vuosiluokat)
- 1. luokan oppilasmäärä laskee 27 oppilaasta 14 oppilaaseen
- Koulun oppilasmäärä vastaa 1-sarjaista vuosiluokkien 1-6 koulua

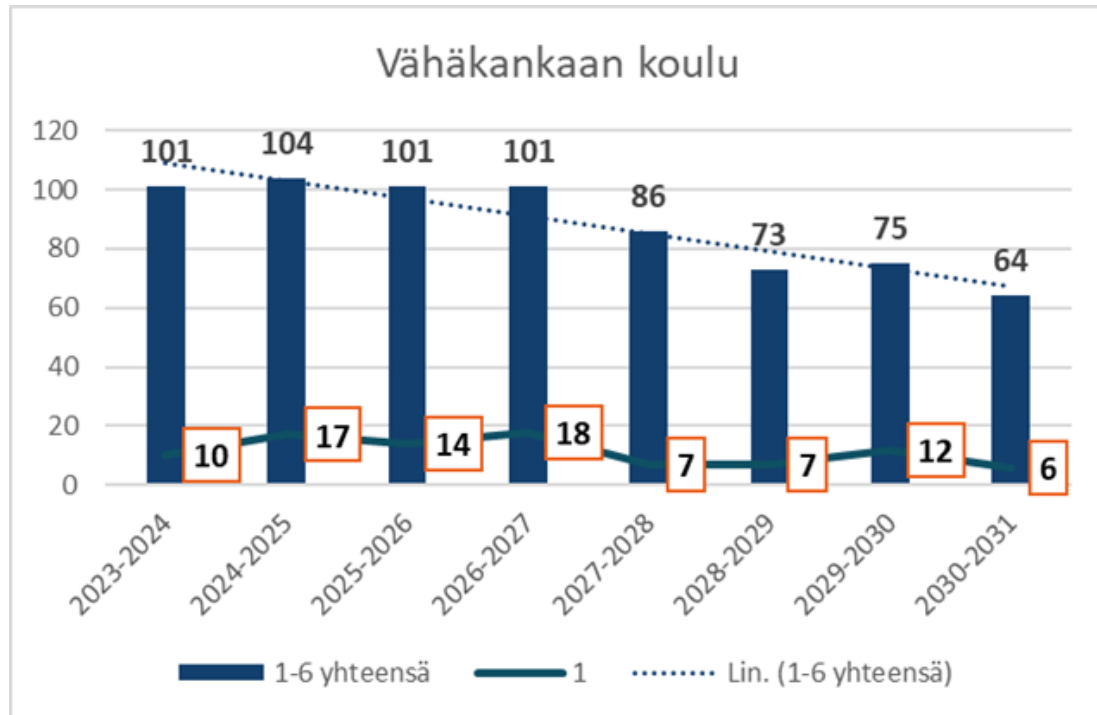
Muutos lukuvuodesta 2023-2024 lukuvuoteen 2029-2031



- on -35 (1-6 vuosiluokat)
- 1. luokan oppilasmäärä laskee 18 oppilaasta 9 oppilaaseen
- Koulun oppilasmäärä vastaa 3-4-opettajaista vuosiluokkien 1-6 koulua
- Nivalasta tulee kouluun noin 1-2 oppilasta/vuosiluokka
- Raudaskoski ilman pienryhmiä:

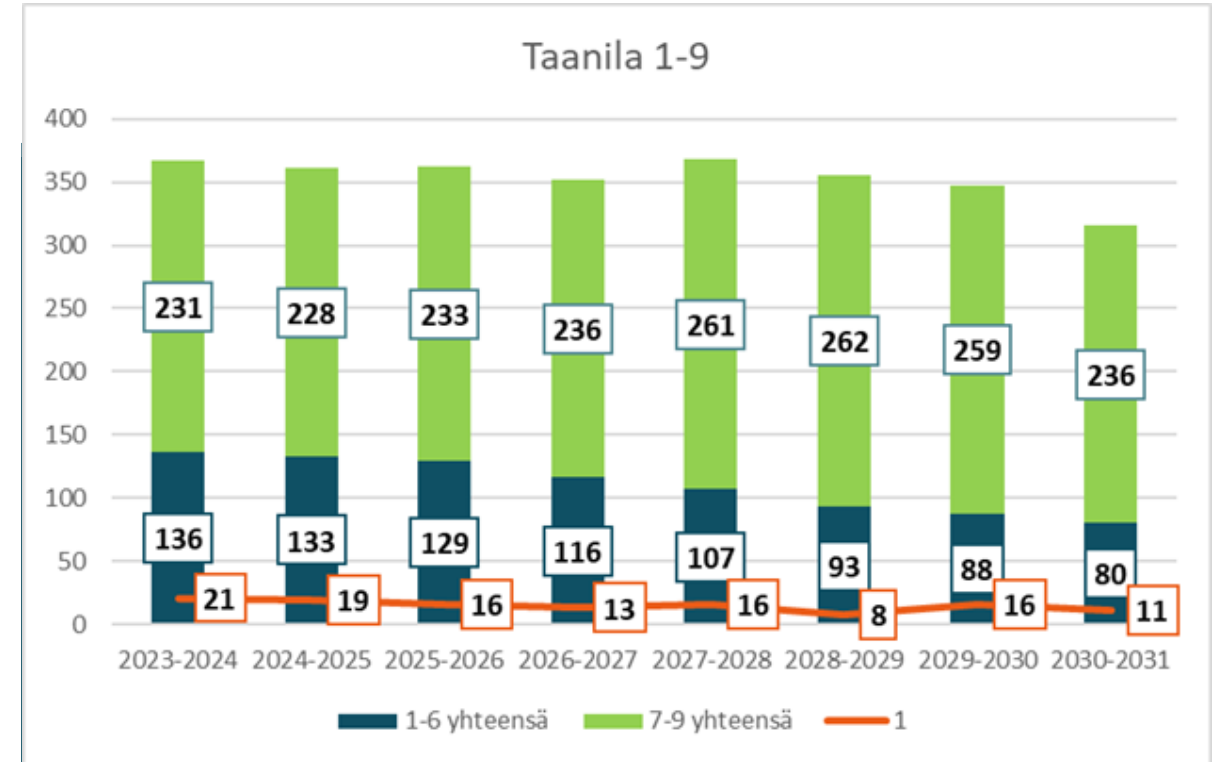
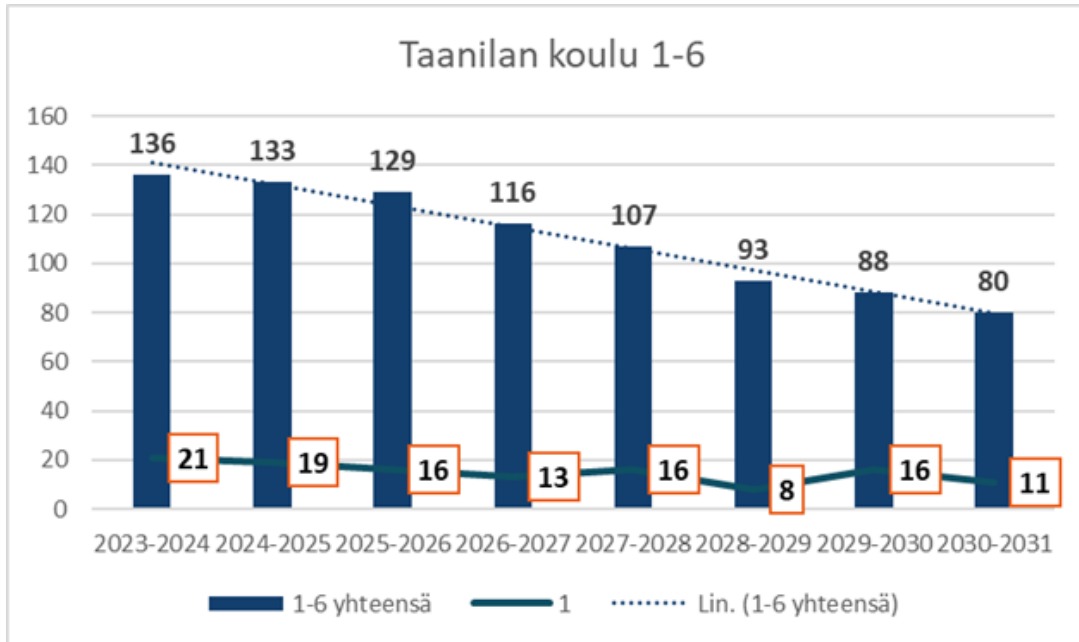
Raudaskoski	2023-2024	2024-2025	2025-2026	2026-2027	2027-2028	2028-2029	2029-2030
1-6 yht.	84	90	87	82	81	79	74

Muutos lukuvuodesta 2023-2024 lukuvuoteen 2029-2031



- on -37 (1-6 vuosiluokat)
- 1. luokan oppilasmäärä laskee 10 oppilaasta 6 oppilaaseen
- Koulun oppilasmäärä vastaa 3-4-opettajaista vuosiluokkien 1-6 koulua

Muutos lukuvuodesta 2023-2024 lukuvuoteen 2029-2031

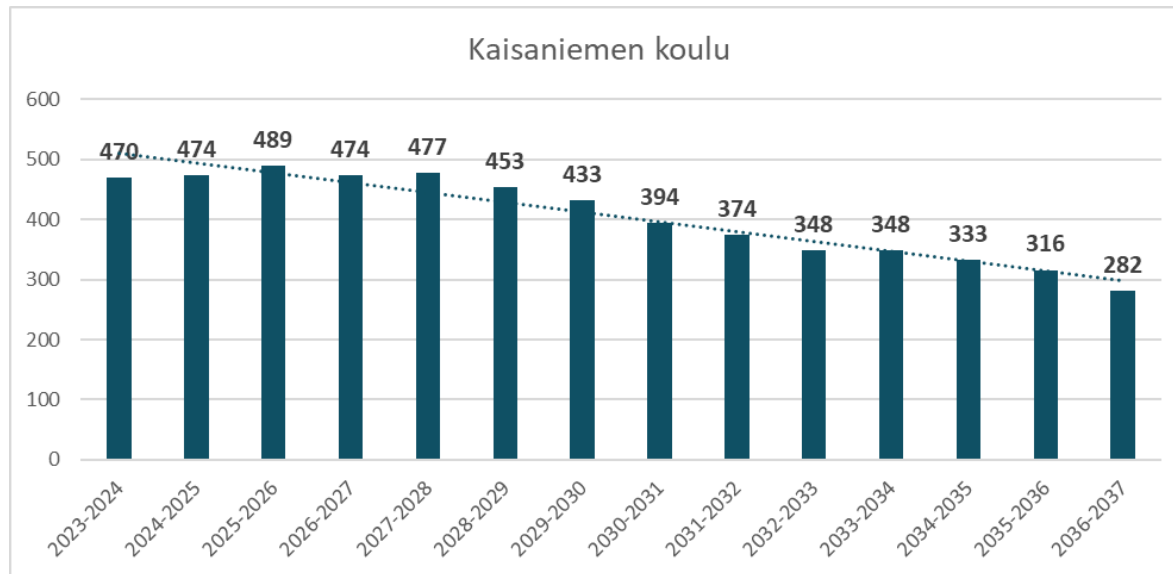


on -56 (1-6 vuosiluokat)

1. luokan oppilasmäärä laskee 19 oppilaasta 11 oppilaaseen

Koulun oppilasmäärä vastaa 4-opettajaista vuosiluokkien 1-6 koulua

Muutos lukuvuodesta 2023-2024 lukuvuoteen 2029-2030



- on -37 (7-9 vuosiluokat)
- Oppilasmäärän lasku ajoittuu 2030-luvun alkuvuosiin
- Ennuste perustuu Ylivieskan toimittamiin oppilasennusteluihin.

Koulujen kapasiteetti- tarkastelu, ilman esioppilaita

Vastaanottava koulu	Lähtävä koulu	Yhteinen oppilasmäärä 2024	Yhteinen oppilasmäärä 2031	Vastaanottavan koulun kapasiteetti	Erotus
Katajan koulu	Päivärinnan koulu	458	312	300	-12
	Päivärinnan koulu 1/3	308	208	300	92
	Päivärinnan koulu 1/3 + Raudaskosken koulu ½	359	242	300	58
	Raudaskosken koulusta 1/2	297	205	300	95
Kiviojan koulu	Rahkolan koulu	336	244	200	-44
	Rahkolan koulu ½	249	183	200	17
Rahkolan koulu	Kiviojan koulu	336	244	200	-44
	Päivärinnan koulu	400	276	200	-76
	Päivärinnan koulu ½	250	172	200	28
Päivärinnan koulu	Rahkolan koulu	400	276	300	24
	Raudaskosken koulusta 1/2	276	190	300	111
Rannan koulu	Niemelän koulu	254	196	200	4
	Niemelän koulu 2/3	226	153	200	47
Taanilan koulu	Niemelän koulun 1/3	164	98	175	77
	Niemelän koulun 1/3 + Ojakylä	215	144	175	31
	Niemelä 1/3 + Päivärinta 1/3	239	150	175	25
	Ojakylän koulu	187	126	175	49
	Päivärinta 1/3	211	132	175	43
	Rahkolan koulu	311	200	175	-25
Vähäkankaan koulu	Raudaskosken koulu	203	131	120	-11
	Raudaskosken koulu ½	152	98	120	23

Toimenpide- ehdotukset

Toimenpide-ehdotusten taustaa

- Perusopetuksen palvelutarpeiden voimakas lasku edellyttää Ylivieskan kaupungilta toimenpiteitä.
- Palveluverkon tiivistämiseksi ja laskevaan oppilasmäärään vastaamiseksi on laadittu seuraavat perusopetuksen kouluihin kohdistuvat nopeimmin toteutettavissa olevat toimenpiteet.
- Koulujen yhdistämistarkastelussa on huomioitu
 - oppilasmäärien kehittyminen,
 - opetusryhmien muodostuminen,
 - yhdistämisen vaikutukset opettajamäärään ja
 - vastaanottavan koulun kapasiteetti.
- Kapasiteettitarkastelussa on huomioitu koulussa sijaitsevat pienryhmät (esim. Katajan koulu) ja niissä opiskelevien oppilaiden vaikutus koulun kokonaiskapasiteettiin.

- Laadittu siten, että on tarkasteltu, mikä on aikaisin vaihtoehto, kun koulu voidaan lakkauttaa ja oppilaat mahtuvat vastaanottaviin kouluihin
- Suunnitelmassa huomioitu mm. seuraavat asiat:
 - Oppilaalle tulisi alakoulun aikana vain yksi siirto koulun lakkauttamisen takia.
 - Vain lakkautettavan koulun oppilaita siirrettäisiin.
 - Oppilassiirrot laskettu mahdollisimman suurina ryhminä, jolloin parhaimmat mahdollisuudet säilyttää aikaisemmat luokat/samalta suunnalta lapset samoihin kouluihin. Tämän takia lakkautettavan koulun oppilaat on siirretty enimmillään vain kahteen vastaanottavaan kouluun.
 - Vastaanottavan koulun sijainti huomioitu laskelmissa.
 - Esiopetuksen järjestämisen painopistettä siirretään päiväkoteihin.
 - Pienryhmille jätetty vastaanottaviin kouluihin riittävä varaus.

Ehdotus

1. Niemelän koulu lakkautetaan 1.8.2025 lukien ja oppilaat ohjataan Rannan ja Taanilan kouluihin.
2. Ojakylän koulu lakkautetaan 1.8.2028 lukien ja oppilaat ohjataan Taanilan kouluun.
3. Rahkolan koulu lakkautetaan 1.8.2028 lukien ja oppilaat ohjataan pääsääntöisesti Kiviojan ja Rannan kouluihin.
4. Päivärinnan koulu lakkautetaan 1.8.2029 lukien. (Vaihtoehtojen tarkastelu seuraava dia)

Ehdotus jatkuu

Kaisaniemen koulu/VAIHTOEHTO A. Päivärinnan koulu lakkautetaan 1.8.2029 lukien ja Päivärinnan oppilaat ohjataan Katajan kouluun ja perustettavaan Kaisaniemen kouluun.

Katajan koulu maksimioppilasmäärä 300 oppilasta (Päivärinnasta 1/3 oppilaista, laskelmassa huomioitu 60-80 oppilasta pienryhmiin)

- Lv. 2029-2030 oppilasmäärä 227 ja opetusryhmiä 12, oppilaspaikkoja jäljellä noin 70
- Lv. 2030-2031 oppilasmäärä 213 ja opetusryhmiä 10, oppilaspaikkoja jäljellä noin 85

Perustettavan Kaisaniemen yhtenäiskoulun maksimioppilasmäärä 550 oppilasta (Päivärinnasta 2/3 oppilaista)

- Lv. 2029-2030 oppilasmäärä koko koulu 550 ja vuosiluokilla 1-6 117, jossa opetusryhmiä 6, koulu täynnä
- Lv. 2030-2031 oppilasmäärä koko koulun oppilasmäärä 550, josta vuosiluokilla 1-6 104 oppilasta ja opetusryhmiä 6, oppilaspaikkoja jäljellä noin 50

Kaisaniemen koulu/VAIHTOEHTO B. Taanilan yhtenäiskoulun vuosiluokkien 7-9 lakkauttaminen ja koko kaupungin vuosiluokkien 7-9 opetuksen keskittäminen Kaisaniemen kouluun 1.8.2033 lukien

- Kaupungin kaikki yläkoululaiset mahtuvat Kaisaniemen koulun tiloihin lukuvuoden 2033-2034 alusta lukien.
- Mikäli päädytään toteuttamaan vaihtoehto B. Päivärinnan koulun oppilasmäärän kehittymistä ja rakennuksen kuntoa seurataan ja koulun toiminnan jatkumista tai lakkauttamista arvioidaan uudelleen sekä ja oppilaiden mahtumista muihin yksiköihin arvioidaan tämän vuosikymmenen lopussa uudelleen.

Niemelä

Niemelä koulun lakkauttamisen talousvaikutus lukuvuodesta 2025-2026 lukuvuoteen 2030-2031

Säästöä noin 1 650 000 euroa

- opetushenkilöstö -600 000 euroa
- ohjaajat -255 000 euroa
- kiinteistöt -580 000 euroa
- ruokapalvelut -175 000 euroa

Arvio Niemelän koulun tasearvosta vuonna 2030: 262 000 euroa

Arvio Niemelän koulun peruskorjauksesta/perusparannuksesta: noin 2,8 milj. €

Ojakylä

Ojakylän koulun lakkauttamisen talousvaikutus lukuvuodesta 2028-2029 lukuvuoteen 2030-2031

Säästöä noin 507 000 euroa

- opetushenkilöstö -150 000 euroa
- ohjaajat -165 000 euroa
- kiinteistöt -148 000 euroa
- ruokapalvelut -44 000 euroa

Arvio Ojakylän koulun tasearvosta vuonna 2030: 7 900 euroa

Arvio Ojakylän koulun peruskorjauksesta/perusparannuksesta: noin 1,6 milj. €

Rahkola

Rahkolan koulun lakkauttamisen talousvaikutus lukuvuodesta 2028-2029 lukuvuoteen 2030-2031

Säästöä noin 963 000 euroa

- opetushenkilöstö -150 000 euroa
- ohjaajat -165 000 euroa
- kiinteistöt -448 000 euroa
- ruokapalvelut -200 000 euroa

Arvio Rahkolan koulun tasearvosta vuonna 2030: 1 155 000 euroa

Arvio Rahkolan koulun peruskorjauksesta/perusparannuksesta: noin 6,4 milj. €

Päivärinta

Päivärinnan koulun lakkauttamisen talousvaikutus lukuvuodesta 2029-2030 lukuvuoteen 2030-2031

Säästöä noin 702 000 euroa

- opetushenkilöstö -250 000 euroa
- ohjaajat -150 000 euroa
- kiinteistöt -215 000 euroa
- ruokapalvelut -87 000 euroa

Arvio Päivärinnan koulun tasearvosta vuonna 2030: 0 euroa

Arvio Rahkolan koulun peruskorjauksesta/perusparannuksesta: noin 7,6 milj. €

Taloudelliset vaikutukset

Vuonna 2030

- Muodostunut säästö: 3 822 000 €
- Tasearvot vuonna 2030: 1 424 900 €

Lisäksi muodostuu säästöjä mm. hallinnon, opetusmateriaalien, tietoliikenneyhteyksien ja vastaavien yksikkökohtaisten kulujen poisjäännistä.

Vuonna 2035

- Vältetyt investoinnit: 18 – 23 milj. euroa

FCG.